

Abdominal Binder/Rib Belt

For use with MFR #'s 155-79-89070, 155-79-89071, 155-79-89090, 155-79-89091, 155-79-89210, 155-79-89220, 155-81-97150.

BEFORE USING THE DEVICE, PLEASE READ THE FOLLOWING INSTRUCTIONS COMPLETELY AND CAREFULLY. CORRECT APPLICATION IS VITAL TO THE PROPER FUNCTIONING OF THE DEVICE.

INDICATIONS

Abdominal Binders: To provide compression and support for strains and weakness of the abdominal area. **Rib Belts:** To help provide compression and support for fractures and strains to the rib cage.

PRECAUTIONS

- If you experience any pain, swelling, sensation changes, or any unusual reactions while using this product, consult your medical professional immediately.

DIRECTIONS FOR USE

Abdominal Binders:

1. Center support at the small of the back. Pull the left side firmly across the front of the body, then repeat for the right side and attach.

Rib Belts:

1. Position belt at rib cage. Wrap left side across the body, then repeat for the right side and secure closures. Deluxe Rib belt will close in the back.
2. Supports and belts should be snug but comfortable.

CLEANING INSTRUCTIONS

Hand wash liner in warm water using mild soap, rinse thoroughly. AIR DRY.

NOTE: If not rinsed thoroughly, residual soap may cause irritation and deteriorate material.

Rib belts are most effective when worn over bare skin or undergarments.

FOR SINGLE PATIENT USE ONLY.

Not made with natural rubber latex.

Questions? Call 1-800-777-4908

Technical Support? Call 1-800-336-6569

Distributed by McKesson Medical-Surgical Inc.



Richmond, VA 23233

PVN A0520

PN 13-5334 Rev A

ABD Binders - Made in China

Rib Belt - Made in Mexico

Symbol Definitions	
Symbol	Definition
	Consult instructions for use
	Caution, consult accompanying documents

NOTICE: While every effort has been made in state-of-the-art techniques to obtain the maximum compatibility of function, strength, durability, and comfort, this device is only one element in the overall treatment program administered by a medical professional. There is no guarantee that injury will be prevented through the use of this product.

Ligante Abdominal/Cinturón de Costilla

Para uso con MFR #'s 155-79-89070, 155-79-89071, 155-79-89090, 155-79-89091, 155-79-89210, 155-79-89220, 155-81-97150.

ANTES DE UTILIZAR ESTE DISPOSITIVO, LEA POR FAVOR ESTAS INSTRUCCIONES COMPLETA Y DETENIDAMENTE. EL USO CORRECTO ES FUNDAMENTAL PARA EL FUNCIONAMIENTO APROPIADO DE ESTE DISPOSITIVO.

INDICACIONES

Fajas abdominales: compresión y sujeción para distensiones y debilidad de la zona abdominal. **Bandas torácicas:** compresión y sujeción para fracturas y distensiones de la caja torácica.

PRECAUCIONES

- Si experimentara dolor, inflamación, cambios en la sensación o cualquier reacción inusual al usar este producto, consulte a su médico inmediatamente.

LAS INSTRUCCIONES DE USO

Sujeciones dorsales y fajas abdominales:

1. Centre la sujeción en la zona lumbar. Tire firmemente del lado izquierdo cruzando la parte delantera del cuerpo y, a continuación, repita la operación con el lado derecho y fije.

Bandas torácicas:

1. Coloque la banda en el tórax. Envuelva el lado izquierdo cruzando el cuerpo y, a continuación, repita la operación para el lado derecho y fije los cierres. La banda torácica Deluxe se cierra en la espalda.
2. Las sujeciones y bandas deben estar ajustadas bien, pero confortablemente.

INSTRUCCIONES DE LIMPIEZA

Lavar la funda a mano en agua caliente utilizando un jabón suave, aclarar completamente. SÉQUELA AL AIRE LIBRE. NOTA: Si no se aclarara completamente, el jabón residual podría causar irritación y deteriorar el material.

Las bandas torácicas son más eficaces cuando se colocan sobre la piel desnuda o sobre la ropa interior.

PARA USO EN UN SOLO PACIENTE.

No está hecho con látex de caucho natural.

Distribuido por McKesson Medical-Surgical Inc.



Richmond, VA 23233

PVN A0520

PN 13-5334 Rev A

Ligante Abdominal - Hecho en China

Cinturón de Costilla - Hecho en Mexico

Definiciones de Símbolos	
Símbolo	Definición
	Consulte las instrucciones de uso
	Precaución: consultar los documentos adjuntos

AVISO: Si bien se han hecho todos los esfuerzos posibles con las técnicas más modernas para obtener la compatibilidad máxima de la función, resistencia, durabilidad, y comodidad, no existe garantía alguna de que se evitarán lesiones durante el empleo de este producto.