

Thumb Spica Splints

For use with MFR #'s 155-79-87113, 155-79-87114, 155-79-87117, 155-79-87118.

BEFORE USING THE DEVICE, PLEASE READ THE FOLLOWING INSTRUCTIONS COMPLETELY AND CAREFULLY. CORRECT APPLICATION IS VITAL TO THE PROPER FUNCTIONING OF THE DEVICE.

INDICATIONS

Soft tissue injury to the thumb, Arthritis, Tendinitis, deQuervains Syndrome.

PRECAUTIONS

- If you experience any pain, swelling, sensation changes, or any unusual reactions while using this product, consult your medical professional immediately.

DIRECTIONS FOR USE

- NOTE: Splint may be trimmed with scissors. Apply as noted below.
1. Detach forearm wrist straps.
 2. Slide thumb and forearm into splint, and secure thumb strap.
 3. Wrap and attach forearm strap then wrist strap. Straps should be snug but not restrict circulation.

CLEANING INSTRUCTIONS

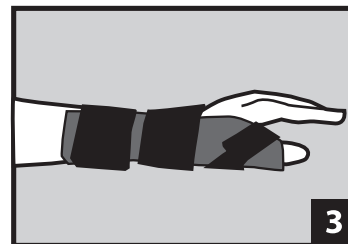
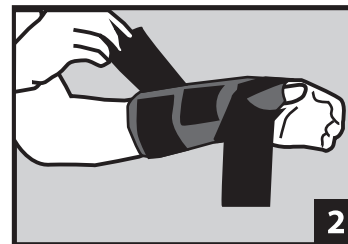
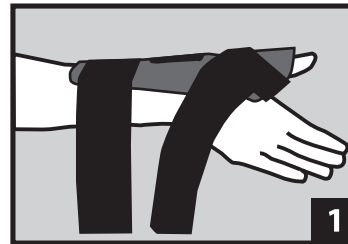
Hand or machine wash in cold water with mild soap. Air dry. Do not bleach.

FOR SINGLE PATIENT USE ONLY.

Not made with natural rubber latex.

Questions? Call 1-800-777-4908
 Technical Support? Call 1-800-336-6569

Distributed by McKesson Medical-Surgical Inc.
 Richmond, VA 23233
 PVN A0520
 PN 13-5340 Rev A
 Made in Mexico



Symbol Definitions	
Symbol	Definition
	Consult instructions for use
	Caution, consult accompanying documents

NOTICE: While every effort has been made in state-of-the-art techniques to obtain the maximum compatibility of function, strength, durability, and comfort, this device is only one element in the overall treatment program administered by a medical professional. There is no guarantee that injury will be prevented through the use of this product.

Férula para Pulgar Spica

Para uso con MFR #'s 155-79-87113, 155-79-87114, 155-79-87117, 155-79-87118.

ANTES DE UTILIZAR ESTE DISPOSITIVO, LEA POR FAVOR ESTAS INSTRUCCIONES COMPLETA Y DETENIDAMENTE. EL USO CORRECTO ES FUNDAMENTAL PARA EL FUNCIONAMIENTO APROPIADO DE ESTE DISPOSITIVO.

INDICACIONES

Lesión de los tejidos blandos del pulgar thumb, Arthritis, Tendinitis, Síndrome de Quervains.

PRECAUCIONES

- Si experimentara dolor, inflamación, cambios en la sensación o cualquier reacción inusual al usar este producto, consulte a su médico inmediatamente.

LAS INSTRUCCIONES DE USO

- NOTA: La férula puede cortarse con tijeras. Aplíquelo como se describe a continuación.
1. Suelte las correas del antebrazo y la muñeca.
 2. Meta el pulgar y el antebrazo en la férula y fije la correa del pulgar.
 3. Envuelva y fije la correa del antebrazo y, a continuación, la de la muñeca. Las correas deben estar bien ajustadas, pero sin impedir la circulación.

INSTRUCCIONES DE LIMPIEZA

El lavado se realiza a mano o a máquina en agua fría con jabón suave. Secado al aire. No utilice lejía.

PARA USO EN UN SOLO PACIENTE.

No está hecho con látex de caucho natural.

Distribuido por McKesson Medical-Surgical Inc.
 Richmond, VA 23233
 PVN A0520
 PN 13-5340 Rev A
 Hecho en Mexico

Definiciones de Símbolos	
Símbolo	Definición
	Consulte las instrucciones de uso
	Precaución: consultar los documentos adjuntos

AVISO: Si bien se han hecho todos los esfuerzos posibles con las técnicas más modernas para obtener la compatibilidad máxima de la función, resistencia, durabilidad, y comodidad, no existe garantía alguna de que se evitarán lesiones durante el empleo de este producto.