

McKESSON

Wrist Splint with Abducted Thumb

For use with MFR #'s 155-81-87302, 155-81-87303, 155-81-87305, 155-81-87307
155-81-87308, 155-81-87312, 155-81-87313, 155-81-87315, 155-81-87317, 155-81-87318.

BEFORE USING THE DEVICE, PLEASE READ THE FOLLOWING INSTRUCTIONS COMPLETELY AND CAREFULLY. CORRECT APPLICATION IS VITAL TO THE PROPER FUNCTIONING OF THE DEVICE.

INDICATIONS

Treatment of deQuervains syndrome; Scaphoid injuries; Gamekeeper's thumb; and wrist and thumb sprains and strains.

PRECAUTIONS

- If you experience any pain, swelling, sensation changes, or any unusual reactions while using this product, consult your medical professional immediately.

DIRECTIONS FOR USE

1. Loosen straps and slip hand into support with thumb resting in abduction stay.
2. The palmar stay should be resting on palmar aspect of the hand. Stay is malleable and may be contoured to fit individual patient needs.
3. Wrap and secure thumb strap.
4. Starting at the hand, feed straps through "D" rings and secure, working up the arm.

CLEANING INSTRUCTIONS

Hand wash liner in warm water using mild soap, rinse thoroughly. AIR DRY. NOTE: If not rinsed thoroughly, residual soap may cause irritation and deteriorate material.

FOR SINGLE PATIENT USE ONLY.

Not made with natural rubber latex.

Questions? Call 1-800-777-4908

Technical Support? Call 1-800-336-6569



Distributed by McKesson Medical-Surgical Inc.

Richmond, VA 23233

PVN A0520

PN 13-5510 Rev A

Made in Taiwan

Symbol Definitions	
Symbol	Definition
	Consult instructions for use
	Caution, consult accompanying documents

NOTICE: While every effort has been made in state-of-the-art techniques to obtain the maximum compatibility of function, strength, durability and comfort, this device is only one element in the overall treatment program administered by a medical professional. There is no guarantee that injury will be prevented through the use of this product.

McKESSON

Férula para Muñeca con Soporte para Pulgar

Para uso con MFR #'s 155-81-87302, 155-81-87303, 155-81-87305, 155-81-87307
155-81-87308, 155-81-87312, 155-81-87313, 155-81-87315, 155-81-87317, 155-81-87318.

ANTES DE UTILIZAR ESTE DISPOSITIVO, LEA POR FAVOR ESTAS INSTRUCCIONES COMPLETA Y DETENIDAMENTE. EL USO CORRECTO ES FUNDAMENTAL PARA EL FUNCIONAMIENTO APROPIADO DE ESTE DISPOSITIVO.

INDICACIONES

Inmovilización de la muñeca y el pulgar por tendinitis, Síndrome del Tunel Carpiano (STC) o síndrome de Quervian.

PRECAUCIONES

- Si experimentara dolor, inflamación, cambios en la sensación o cualquier reacción inusual al usar este producto, consulte a su médico inmediatamente.

LAS INSTRUCCIONES DE USO

1. Afloje las correas y meta la mano en la muñequera, con el pulgar apoyado en la ballena de abducción.
2. La ballena de la palma debe apoyarse en la palma de la mano. La ballena es maleable y puede moldearse para requisitos especiales del paciente.
3. Envuelva y fije la correa del pulgar.
4. Comenzando en la mano y subiendo por el brazo, meta las correas por los anillos en "D" y fíjelas.

INSTRUCCIONES DE LIMPIEZA

Lavar la funda a mano en agua caliente utilizando un jabón suave, aclarar completamente. SÉQUELA AL AIRE LIBRE. NOTA: Si no se aclarara completamente, el jabón residual podría causar irritación y deteriorar el material.

PARA USO EN UN SOLO PACIENTE.

No está hecho con látex de caucho natural.



Distribuido por McKesson Medical-Surgical Inc.

Richmond, VA 23233

PVN A0520

PN 13-5510 Rev A

Hecho en Taiwan

Definiciones de Símbolos	
Símbolo	Definición
	Consulte las instrucciones de uso
	Precaución: consultar los documentos adjuntos

AVISO: Si bien se han hecho todos los esfuerzos posibles con las técnicas más modernas para obtener la compatibilidad máxima de la función, resistencia, durabilidad y comodidad, no existe garantía alguna de que se evitarán lesiones durante el empleo de este producto.