

# Wrist Splints with Abducted Thumb Universal

For use with MFR #'s 155-81-87480, 155-81-87490.

**BEFORE USING THE DEVICE, PLEASE READ THE FOLLOWING INSTRUCTIONS COMPLETELY AND CAREFULLY. CORRECT APPLICATION IS VITAL TO THE PROPER FUNCTIONING OF THE DEVICE.**

**INDICATIONS**

Treatment of deQuervains syndrome; scaphoid injuries; samekeeper's thumb; and wrist and thumb sprains and strains.

**PRECAUTIONS**

- If you experience any pain, swelling, sensation changes, or any unusual reactions while using this product, consult your medical professional immediately.

**DIRECTIONS FOR USE**

1. Release single pull strap and thumb straps. Position hand in brace with cotton stockinet liner on top of hand. Thumb should rest on the abduction stay. Make sure the Palmer stay is positioned comfortably below the palmer crease and aligned with forearm.
2. Wrap single pull strap around wrist area and secure on brace. Strap should be snug but not constrict.
3. Thumb straps should wrap in opposing directions and secure on brace. Straps should be snug but not constrict.

**CLEANING INSTRUCTIONS**

Hand wash liner in warm water using mild soap, rinse thoroughly. AIR DRY. NOTE: If not rinsed thoroughly, residual soap may cause irritation and deteriorate material.

**FOR SINGLE PATIENT USE ONLY.**

Not made with natural rubber latex.

Questions? Call 1-800-777-4908

Technical Support? Call 1-800-336-6569

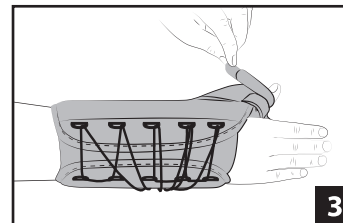
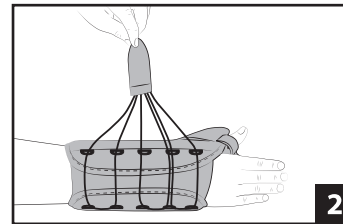

Distributed by McKesson Medical-Surgical Inc.

Richmond, VA 23233

PVN A0520

PN 13-5511 Rev A

Made in China



Symbol Definitions	
Symbol	Definition
	Consult instructions for use
	Caution, consult accompanying documents

**NOTICE:** While every effort has been made in state-of-the-art techniques to obtain the maximum compatibility of function, strength, durability and comfort, this device is only one element in the overall treatment program administered by a medical professional. There is no guarantee that injury will be prevented through the use of this product.

# Férula para Muñeca con Soporte para Pulgar Universal

For use with MFR #'s 155-81-87480, 155-81-87490.

**ANTES DE UTILIZAR ESTE DISPOSITIVO, LEA POR FAVOR ESTAS INSTRUCCIONES COMPLETA Y DETENIDAMENTE. EL USO CORRECTO ES FUNDAMENTAL PARA EL FUNCIONAMIENTO APROPIADO DE ESTE DISPOSITIVO.**

**INDICACIONES**

Tratamiento del síndrome de Quervain; lesiones del escafoides; pulgar de guardabosques; y esguinces y distensiones de la muñeca y el dedo pulgar.

**PRECAUCIONES**

- Si experimentara dolor, inflamación, cambios en la sensación o cualquier reacción inusual al usar este producto, consulte a su médico inmediatamente.

**LAS INSTRUCCIONES DE USO**

1. Retire la correa única y las correas del pulgar. Coloque la mano en la muñequera con el forro de algodón tejido elástico en la parte superior de la mano. El dedo pulgar debe descansar en el soporte de abducción. Asegúrese de que el soporte de la palma quede cómodamente colocado debajo del pliegue de la palma y alineado con el antebrazo.
2. Coloque la correa única envolviendo la zona de la muñeca y fíjela a la muñequera. La correa debe quedar ajustada, pero sin limitar el movimiento.
3. Las correas del pulgar deben cerrarse en direcciones opuestas y fijar la muñequera. Las correas deben quedar bien ceñidas, pero sin llegar a constreñir.

**INSTRUCCIONES DE LIMPIEZA**

Lavar la funda a mano en agua caliente utilizando un jabón suave, aclarar completamente. SÉQUELA AL AIRE LIBRE. NOTA: Si no se aclarara completamente, el jabón residual podría causar irritación y deteriorar el material.

**PARA USO EN UN SOLO PACIENTE.**

No está hecho con látex de caucho natural.

Distribuido por McKesson Medical-Surgical Inc.

Richmond, VA 23233

PVN A0520

PN 13-5511 Rev A

Hecho en China

Definiciones de Símbolos	
Símbolo	Definición
	Consulte las instrucciones de uso
	Precaución: consultar los documentos adjuntos

**AVISO:** Si bien se han hecho todos los esfuerzos posibles con las técnicas más modernas para obtener la compatibilidad máxima de la función, resistencia, durabilidad y comodidad, no existe garantía alguna de que se evitarán lesiones durante el empleo de este producto.